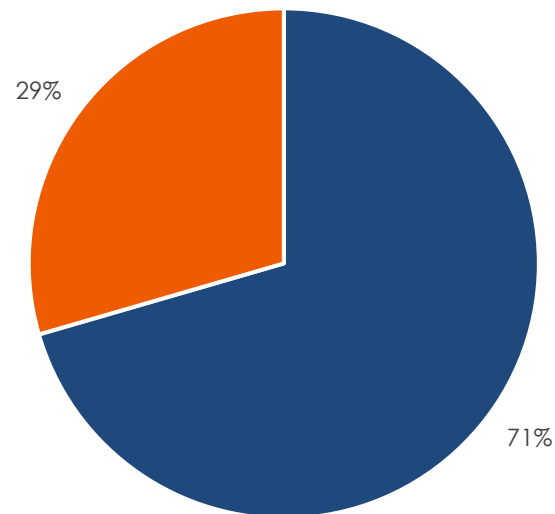
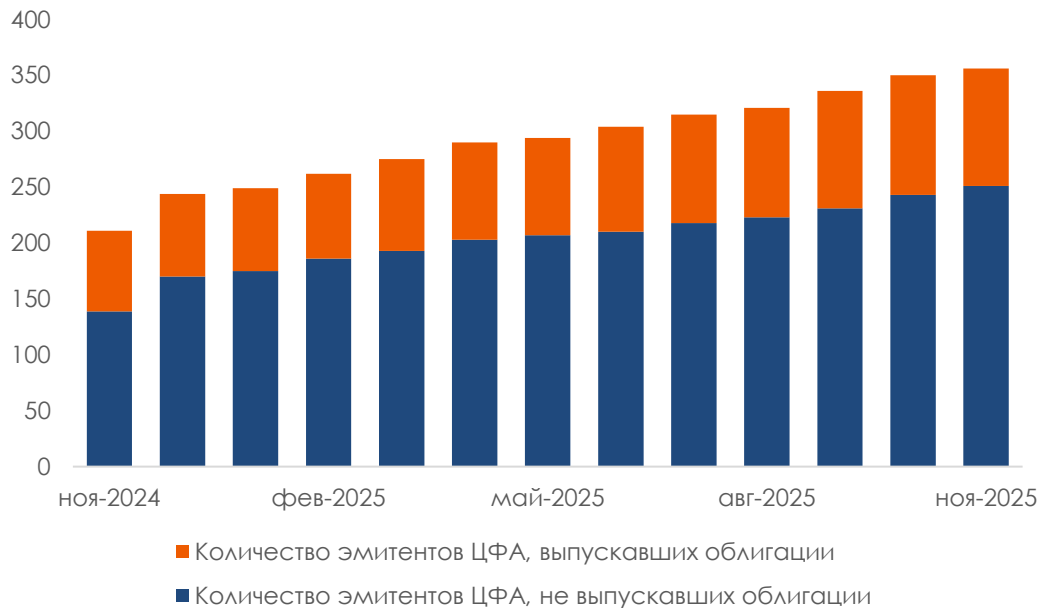




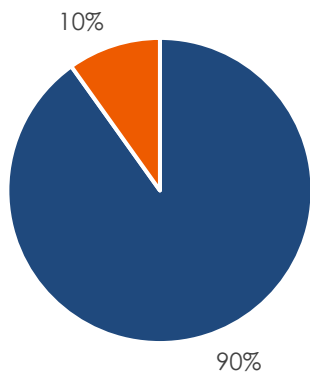
Краткий
обзор
рынка ЦФА
в России

Эмитенты на рынке

Эмитенты на рынке в динамике

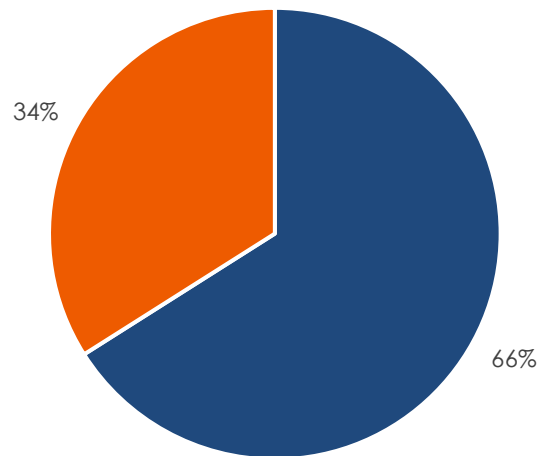


По объему выпуска* в
2025



■ Финансовый сектор ■ Нефинансовый сектор

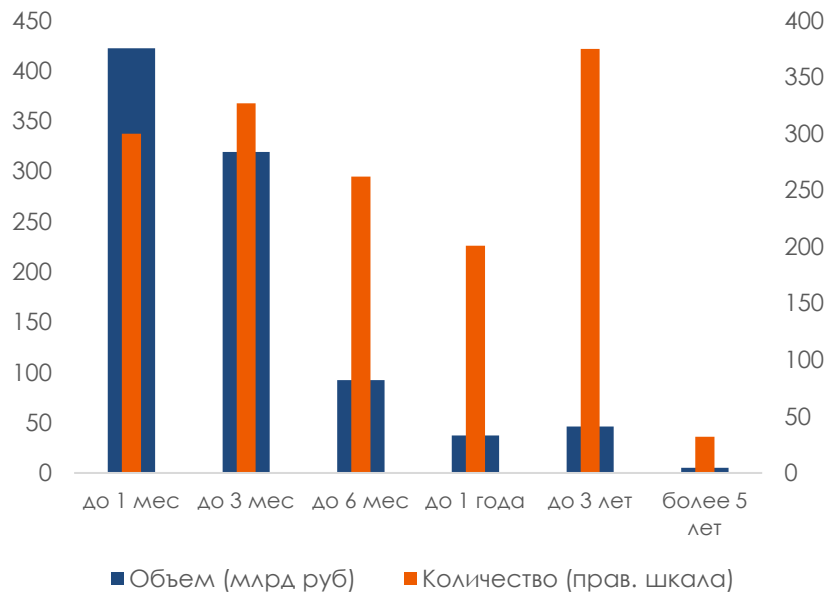
По объему обращения*



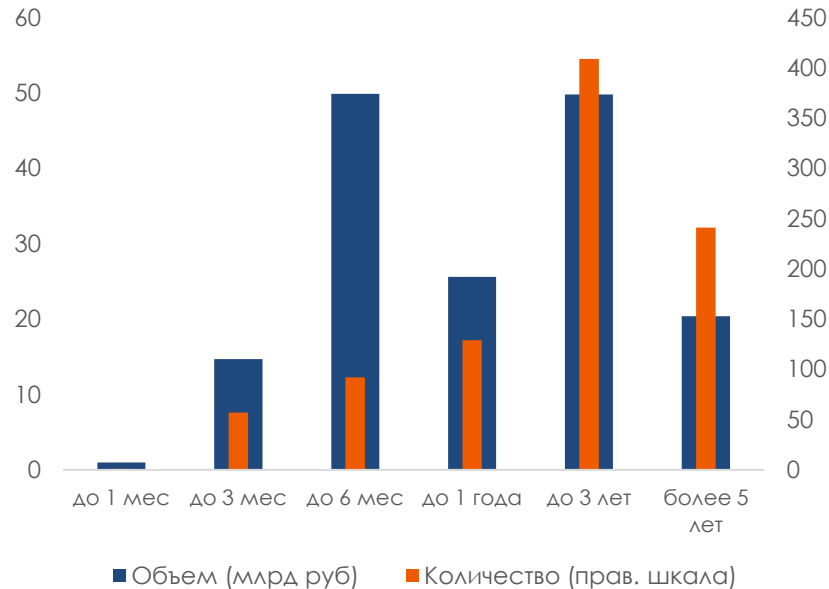
■ Финансовый сектор ■ Нефинансовый сектор

*По ряду ЦФА данные об объёме размещения выпусков не раскрываются.

По объему выпуска* в 2025



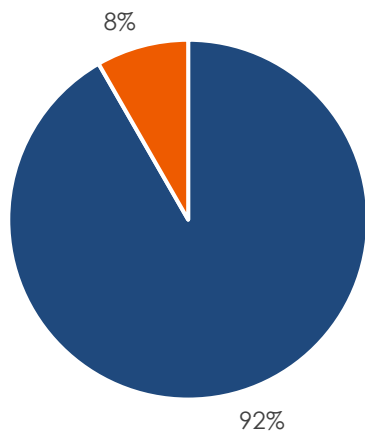
По объему обращения*



Сроки
выпусков

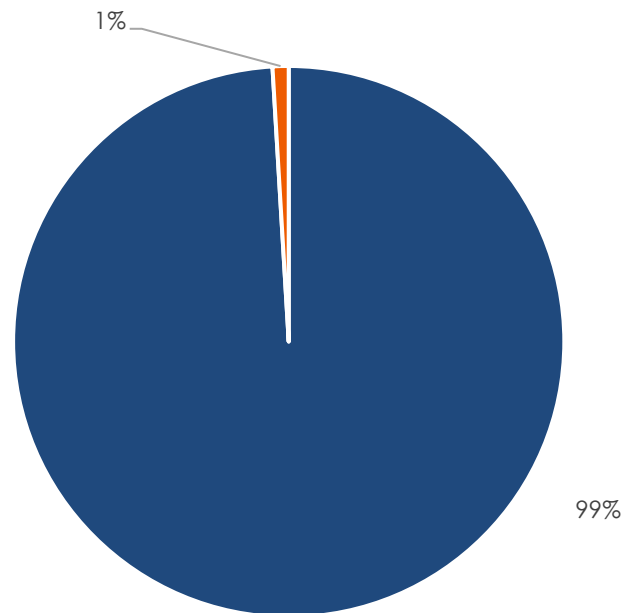
*По ряду ЦФА данные об объёме размещения выпусков не раскрываются.

ВДО



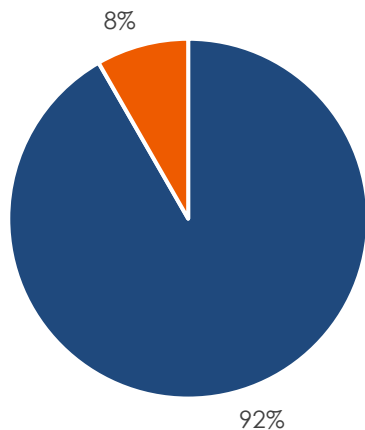
- Облигации BB+ и ниже в обращении (без дефолтов)
- Сумма дефолтов облигаций BB+ и ниже

ЦФА



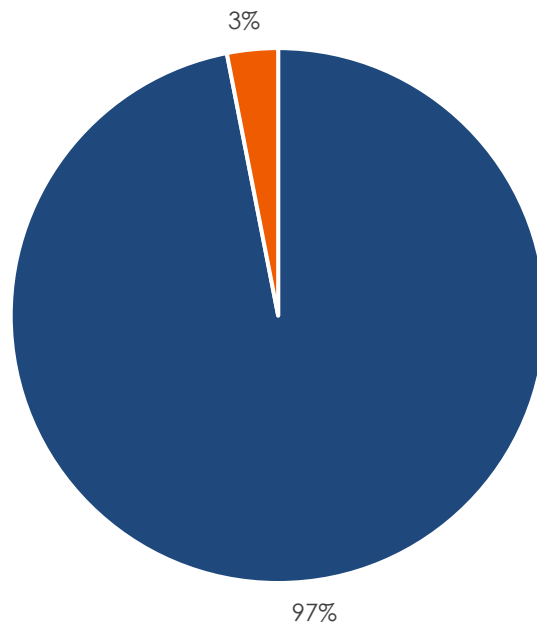
- ЦФА в обращении (без дефолтов)
- Сумма дефолтов ЦФА

ВДО



- Облигации BB+ и ниже в обращении (без дефолтов)
- Сумма дефолтов облигаций BB+ и ниже

ЦФА (BB+ и ниже)



- ЦФА (BB+ и ниже) в обращении (без дефолтов)
- Сумма дефолтов ЦФА

Рэнкинг ОИС по объему*

Критерии сбора рэнкинга:

 Объем размещения известен

 Размещение с 01.01.2025 по 31.10.2025

№	Оператор информационной системы	Объём размещения, тыс. руб.	Доля, %
1	Альфа-Банк	292 007 150	38
2	НРД	146 640 030	19
3	Сбербанк России	133 608 780	17
4	Токеон	95 454 500	12
5	ВТБ Капитал Трейдинг	49 940 000	6
6	СПБ Биржа	39 358 170	5
7	Атомайз	17 282 950	2
8	Еврофинанс Моснарбанк	1 000 000	0
9	ЦФА Хаб	118 070	0

*По ряду ЦФА данные об объёме размещения выпусков не раскрываются, такие ЦФА не включены в рэнкинги.

Рэнкинг эмитентов ЦФА по объему*

Критерии сбора рэнкинга:

Объем размещения известен

Размещение с 01.01.2025 по 31.10.2025

№	Эмитент	Объём, тыс. руб.	Выпуски, шт.	доля, %
1	Альфа-Банк	257 879 819	577	30
2	Sber CIB	183 805 750	54	21
3	ВБРР	114 100 000	15	13
4	Банк ПСБ	94 417 880	18	11
5	Банк ВТБ (ПАО)	49 925 000	10	6
6	Газпромбанк	30 390 000	24	4
7	Совкомбанк	29 220 495	77	3
8	Ростелеком	19 867 186	23	2
9	Т-Банк	12 036 546	129	1
10	Озон Капитал	5 018 054	63	1
	Остальные эмитенты	66 363 457	380	8
	Итого	863 024 188	1370	100

*По ряду ЦФА данные об объёме размещения выпусков не раскрываются, такие ЦФА не включены в рэнкинги.

Спасибо!

Личные контакты



Бударин Александр

Руководитель отдела
долговых рынков РФ, СНГ и Китая

a.budarin@cbonds.info

+7 (812) 336-97-21 доб. 135

Для подписки и
бесплатного пробного
доступа



pro@cbonds.info

Контакты